



GOBIERNO DEL ESTADO DE QUERÉTARO
PROGRAMA OPERATIVO ANUAL 2012
 Evaluación de indicadores estratégicos de gestión


DEPENDENCIA SECRETARÍA DE DESARROLLO AGROPECUARIO
 PROG. PRESUPUESTARIO 32161F0148 Infraestructura hidroagrícola.

NIVEL	RESUMEN NARRATIVO	INDICADORES	META	FRECUENCIA DE MEDICIÓN
FIN	Contribuir a aumentar la disponibilidad de agua para las actividades agropecuarias.			

PROPÓSITO	INDICADORES	META	Frec. Medición año(s)	Num	Denom	Cálculo
Los productores agropecuarios apoyados optimizaron el uso del agua agrícola.	Tasa de variación en la extracción de agua para uso agrícola	-0.8		533.71938537	9731956	-0.79

COMPONENTES	INDICADORES	META	Frec. Medición	Num	Denom	Cálculo
1 Infraestructura y equipamiento entregados para el uso eficiente del agua.	Porcentaje de productoras apoyadas con infraestructura y equipamiento	10	trimestre(s) 1	0	6	0
			trimestre(s) 2	1	6	16.67
			trimestre(s) 3	87	780	11.15
			trimestre(s) 4	14	211	6.64
1 Infraestructura y equipamiento entregados para el uso eficiente del agua.	Porcentaje de la superficie agrícola tecnificada.	92.7	trimestre(s) 1	0	44831	0
			trimestre(s) 2	0	44831	0
			trimestre(s) 3	41539.11	44831	92.66
			trimestre(s) 4	0	44831	0
2 Obras de Infraestructura ejecutadas para la captación y almacenamiento de agua.	Porcentaje de obras de infraestructura para la extracción, captación y almacenamiento de agua entregadas.	100	trimestre(s) 1	0	118	0
			trimestre(s) 2	116	118	98.31
			trimestre(s) 3	44	118	37.29
			trimestre(s) 4	3	118	2.54

ACTIVIDADES
1 1 Suscripción de convenios con CNA.


 Ing. Leopoldo Otero Zuñiga
 Responsable del Programa




GOBIERNO DEL ESTADO DE QUERÉTARO

GOBIERNO DEL ESTADO DE QUERÉTARO
PROGRAMA OPERATIVO ANUAL 2012
 Evaluación de indicadores estratégicos de gestión

DEPENDENCIA SECRETARÍA DE DESARROLLO AGROPECUARIO
PROG. PRESUPUESTARIO 32161F0148 Infraestructura hidroagrícola.

NIVEL	RESUMEN NARRATIVO	INDICADORES	META	FRECUENCIA DE MEDICIÓN			
1 2	Apoyo al Organismo de Cuenca en la revisión y ejecución de proyectos.						
1 3	Ejecución de obras.	Costo promedio por productora(or) atendido	34081	Frec. Medición	Num	Denom	Cálculo
				trimestre(s) 1	38000	6	6333.33
				trimestre(s) 2	37000	6	6166.67
				trimestre(s) 3	45150434	780	57885.17
				trimestre(s) 4	11172915	211	52952.2
1 4	Gestión de recursos para el apoyo a los COTAS.						
1 5	Entrega - recepción de sistemas de riego.	Número de sistemas de riego entregados.	60	Frec. Medición	Num	Denom	Cálculo
				trimestre(s) 1	3	1	3
				trimestre(s) 2	28	1	28
				trimestre(s) 3	34	1	34
				trimestre(s) 4	19	1	19
1 6	Entrega - recepción de pozos.	Número de pozos entregados.	3	Frec. Medición	Num	Denom	Cálculo
				trimestre(s) 1	0	1	0
				trimestre(s) 2	0	1	0
				trimestre(s) 3	3	1	3
				trimestre(s) 4	0	1	0
1 7	Entrega - recepción de superficie nivelada.	Número de hectáreas niveladas.	150	Frec. Medición	Num	Denom	Cálculo
				trimestre(s) 1	60.25	1	60.25
				trimestre(s) 2	34.2	1	34.2
				trimestre(s) 3	3	1	3
				trimestre(s) 4	69.32	1	69.32


 Ing. Leopoldo Otero Zuñiga
 Responsable del Programa




QUERÉTARO

GOBIERNO DEL ESTADO DE QUERÉTARO PROGRAMA OPERATIVO ANUAL 2012 Evaluación de indicadores estratégicos de gestión

DEPENDENCIA SECRETARÍA DE DESARROLLO AGROPECUARIO
PROG. PRESUPUESTARIO 32161F0148 Infraestructura hidroagrícola.

NIVEL	RESUMEN NARRATIVO	INDICADORES	META	FRECUENCIA DE MEDICIÓN																				
2 1	Programación.																							
2 2	Ejecución.																							
2 3	Gestión de recursos para pago.																							
2 4	Entrega - recepción de bordos, presas y drenes.	Número de bordos, presas y drenes construidos	118	<table border="1"> <thead> <tr> <th>Frec. Medición</th> <th>Num</th> <th>Denom</th> <th>Cálculo</th> </tr> </thead> <tbody> <tr> <td>trimestre(s) 1</td> <td>0</td> <td>1</td> <td>0</td> </tr> <tr> <td>trimestre(s) 2</td> <td>116</td> <td>1</td> <td>116</td> </tr> <tr> <td>trimestre(s) 3</td> <td>41</td> <td>1</td> <td>41</td> </tr> <tr> <td>trimestre(s) 4</td> <td>3</td> <td>1</td> <td>3</td> </tr> </tbody> </table>	Frec. Medición	Num	Denom	Cálculo	trimestre(s) 1	0	1	0	trimestre(s) 2	116	1	116	trimestre(s) 3	41	1	41	trimestre(s) 4	3	1	3
Frec. Medición	Num	Denom	Cálculo																					
trimestre(s) 1	0	1	0																					
trimestre(s) 2	116	1	116																					
trimestre(s) 3	41	1	41																					
trimestre(s) 4	3	1	3																					


Ing. Leopoldo Otero Zuñiga
Responsable del Programa